

Resumen sobre la actividad pesquera industrial

Nº 1 – Año 2018



IDEAS FUERZA

- Las descargas de anchoveta en la zona norte-centro de la primera temporada 2018 totalizaron 3.25 millones de toneladas, durante 87 días efectivos de pesca.
- Los principales puertos de desembarques fueron: Chimbote, Chicama, Callao, Coishco, Chancay, Pisco y Supe.
- Los desembarques fueron superiores en 2,6% al total desembarcado el año 2017 en todo el país (zonas Norte, Centro y Sur).
- Las descargas fueron realizadas por 752 embarcaciones industriales, de las cuales 325 son de acero y 427 de madera. En la flota de acero se cumplió con el 99.8% de la cuota y en la de madera con el 98.4%.

La primera temporada de pesca se inició el 12 de abril, con un Límite Máximo Total de Captura Permisible de 3.32 millones de TM, dispuesto por el Ministerio de la Producción mediante Resolución Ministerial N° 142-2018-PRODUCE. De manera previa, se realizó una pesca exploratoria del 7 al 11 de abril.

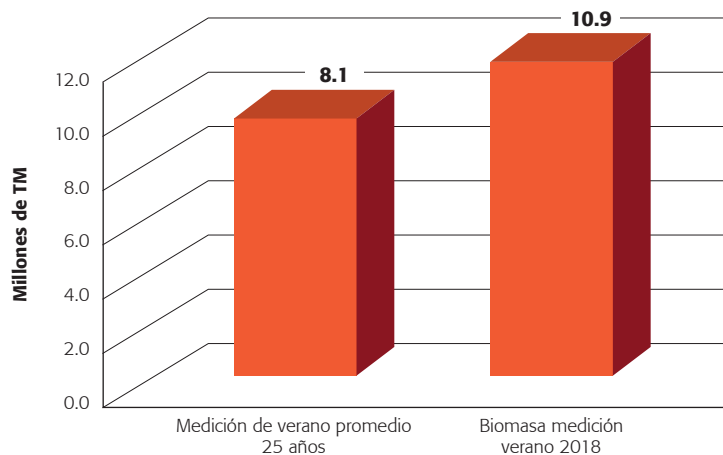
Los desembarques en las plantas de procesamiento para la industria de Ingredientes Marinos al 10 de agosto, fecha de conclusión de la temporada, registraron un total de 3.25 millones de TM, habiéndose cumplido con el 97.9% del Límite Máximo Total de Captura Permisible, quedando un remanente de 1.6 % de la reserva de contingencia y otro tanto de embarcaciones no nominadas. La captura de juveniles fue inferior a la tolerancia contemplada por Imarpe para la temporada.

1. Biomasa

El informe del Instituto del Mar Peruano (IMARPE) del Crucero de Verano de Investigación del 2018 reportó una biomasa del stock Norte – Centro de 10.86 millones de TM, lo que representa un crecimiento de 35% respecto al promedio de los últimos 25 años.

Gráfico 1

Promedio de la biomasa en últimos 25 años vs. Biomasa 2018
Mediciones de crucero de verano (En mlls. de TM)



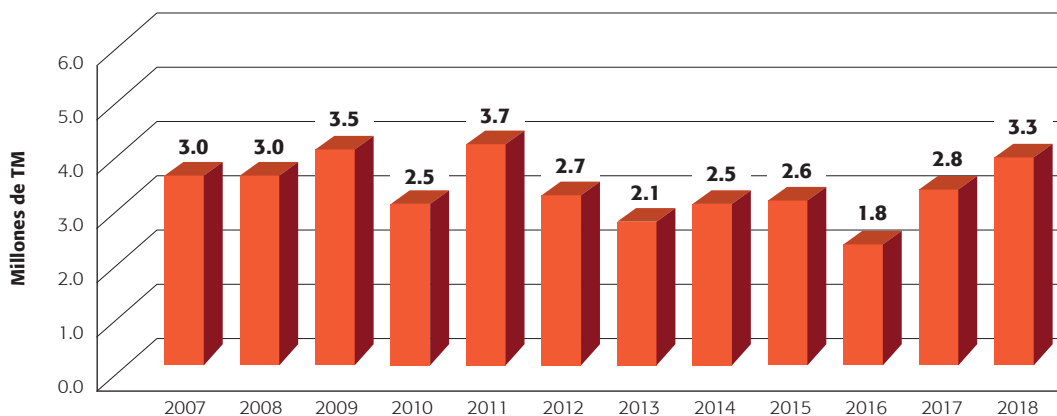
Fuente: Instituto del Mar del Perú – IMARPE / Elaboración propia

2. Evolución de cuotas de pesca en período 2007-2018

La cuota asignada para la primera temporada de la zona Norte Centro fue de 3.32 millones de toneladas, lo que refleja una recuperación de la industria respecto de las temporadas anteriores. En los últimos seis años, el promedio de la cuota para la primera temporada fue de 2.4 millones de TM.

Gráfico 2

Límite máximo total de captura permisible
Primera Temporada Norte Centro 2007 - 2018 (En mlls. de TM)



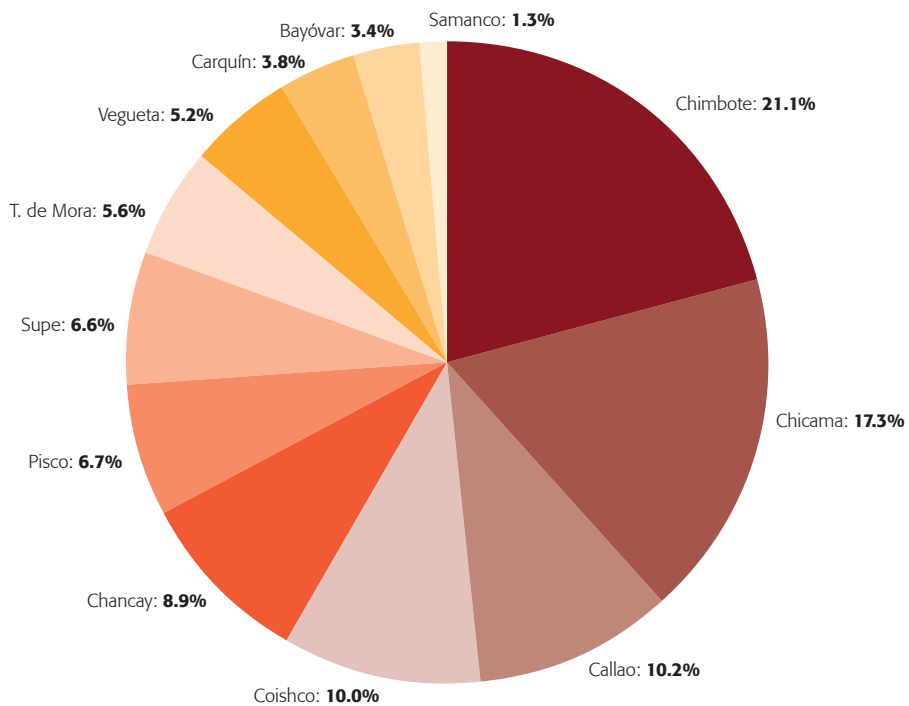
Fuente: Resoluciones Ministeriales - PRODUCE / Elaboración propia

3. Desembarque total por puertos

Las descargas de anchoveta para la elaboración de Ingredientes Marinos (harina y aceite de pescado) en la primera temporada de pesca zona norte centro totalizaron 3.25 millones de toneladas, en 87 días efectivos de pesca. Luego del 17 de julio no hubo más descargas, y la temporada se cerró el 10 de agosto. Los principales puertos de desembarque fueron: Chimbote (21.1%), Chicama (17.3%), Callao (10.2%), Coishco (10.0%), Chancay (8.9%), Pisco (6.7%), Supe (6.6%) y otros puertos (19.3 %).

Gráfico 3

Participación de los desembarques, según puertos

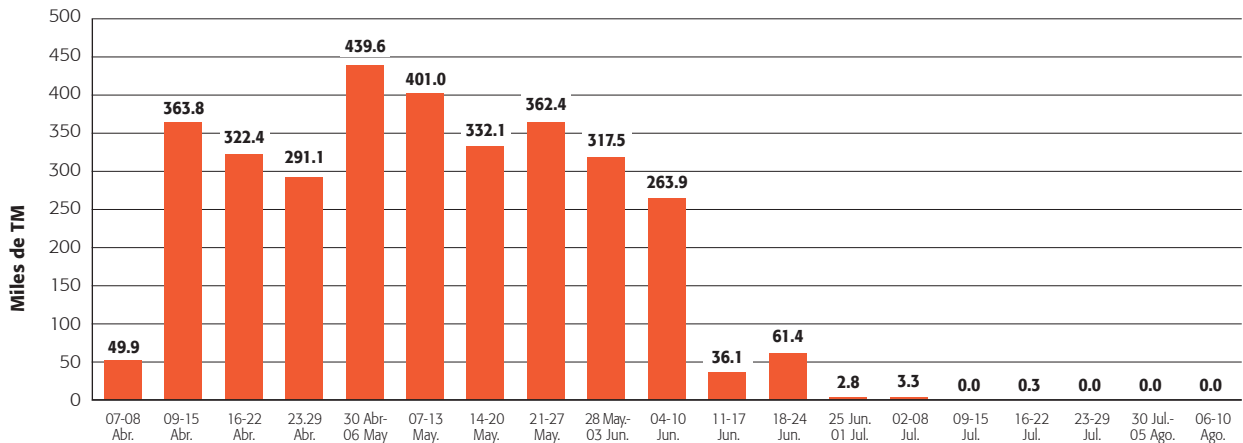


Fuente: Empresas ejecutoras del Programa de Vigilancia y Control de la pesca y desembarque en el ámbito marítimo / Elaboración propia

Cabe mencionar que los desembarques de esta primera temporada son superiores en 2,6% al total desembarcado el año 2017 en todo el país (zonas Norte, Centro y Sur), que fue de 3.17 millones de toneladas. Analizando los desembarques en forma semanal tenemos que los picos más altos se registraron entre el 30 de abril y 13 de mayo.

Gráfico 4

Desembarque semanal - Primera temporada Norte Centro 2018 (En miles de TM)



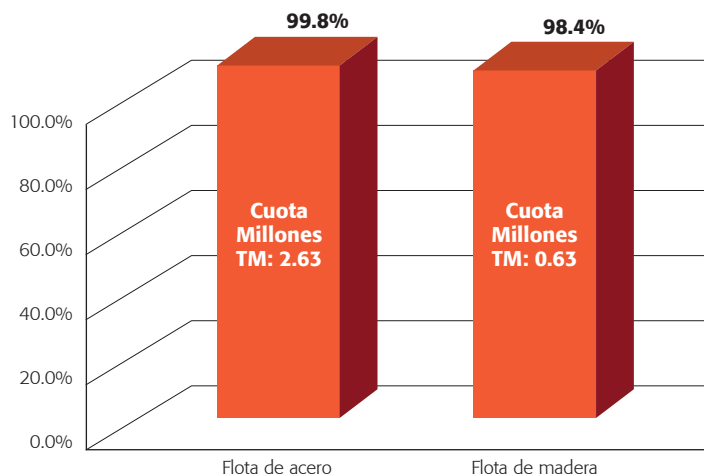
Fuente: Empresas ejecutoras del Programa de Vigilancia y Control de la pesca y desembarque en el ámbito marítimo / Elaboración propia

4. Desembarque total por tipo de flota

Las descargas en la primera temporada de pesca en la zona norte centro fueron realizadas por 752 embarcaciones industriales, de las cuales 325 son de acero y 427 de madera, con una participación en los desembarques de 81% (2 631 Miles de TM) y 19% (617 Miles de TM), respectivamente. En cuanto al cumplimiento de sus respectivas cuotas por tipo de flota, en la de acero se cumplió con el 99.8% de la cuota, mientras que en la de madera se logró el 98.4%.

Gráfico 5

Cuota en TM y Porcentaje de pesca por tipo de flota

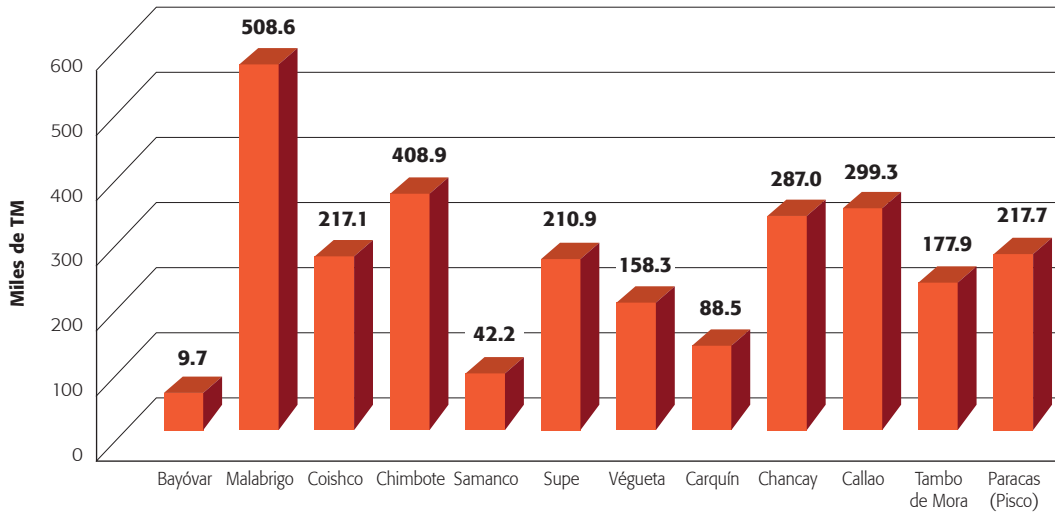


Fuente: Empresas ejecutoras del Programa de Vigilancia y Control de la pesca y desembarque en el ámbito marítimo / Elaboración propia

La flota de acero realizó desembarques en mayor volumen en las plantas ubicadas en los puertos de Malabrigo y Chimbote. Por su parte, la flota de madera realizó sus desembarques en mayor proporción en plantas ubicadas en las zonas de Chimbote, Coishco y Bayóvar.

Gráfico 6

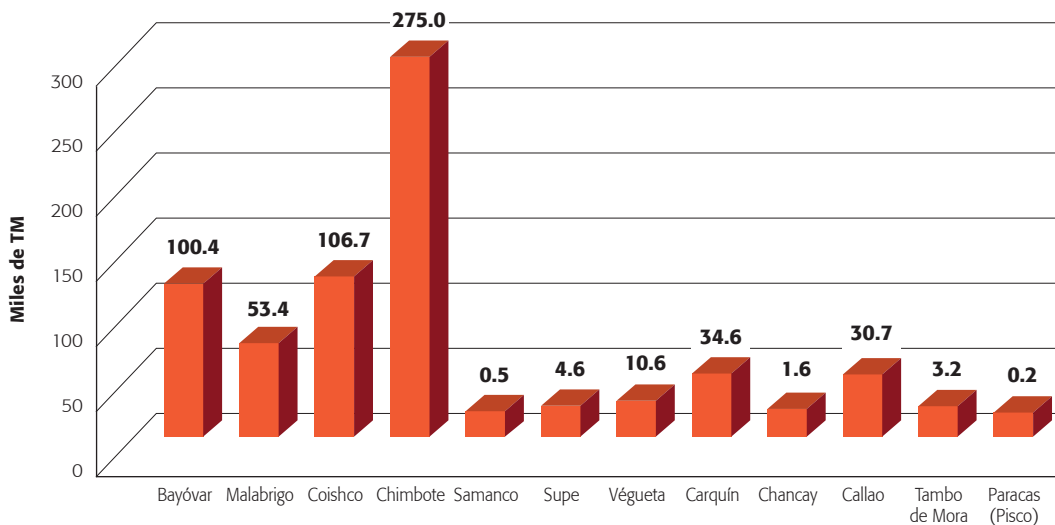
Desembarque de la flota de acero, según puertos (En miles de TM)



Fuente: Empresas ejecutoras del Programa de Vigilancia y Control de la pesca y desembarque en el ámbito marítimo / Elaboración propia

Gráfico 7

Desembarque de la flota de acero, según puertos (En miles de TM)



Fuente: Empresas ejecutoras del Programa de Vigilancia y Control de la pesca y desembarque en el ámbito marítimo / Elaboración propia

5. Juveniles

En relación a la captura de juveniles, el Instituto del Mar del Perú (Imarpe) contempló para la Primera Temporada de Pesca Norte Centro 2018 un máximo de 365 mil TM de juveniles (11% de la cuota).

Tolerancia de anchoveta juvenil establecida por IMARPE

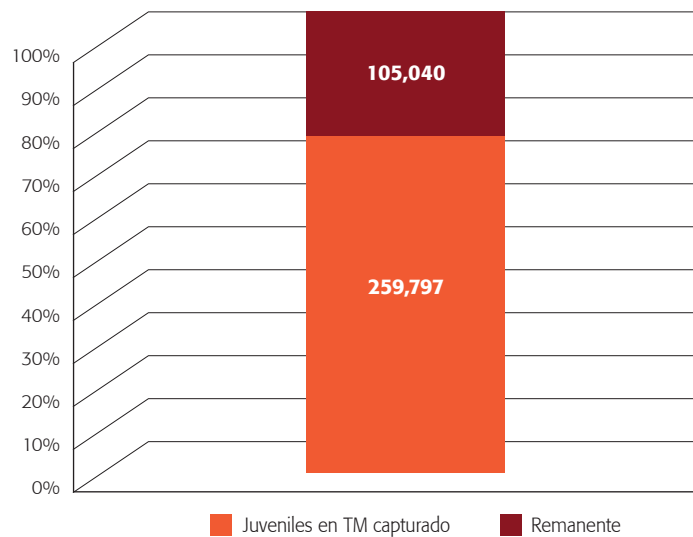
Cuota global - TM	% de juveniles considerado por IMARPE	Juveniles en TM considerado por IMARPE	Desembarque total de la temporada	% juveniles capturados en TM	Juveniles en TM capturados	Remanente
3 316 700	11%	364 837	3 247 462	8.0%	259 797	105 040

Fuente: Dirección General de Supervisión, Fiscalización y Sanción / Elaboración propia

Al respecto, el volumen total de juveniles capturado en el mencionado período fue de 260 mil TM, que representó un 71% de lo contemplado por Imarpe. El recurso capturado fue mayormente adulto, con modas de 12.5 y 13.0 cm.

Gráfico 8

Cuota en TM y Porcentaje de pesca por tipo de flota



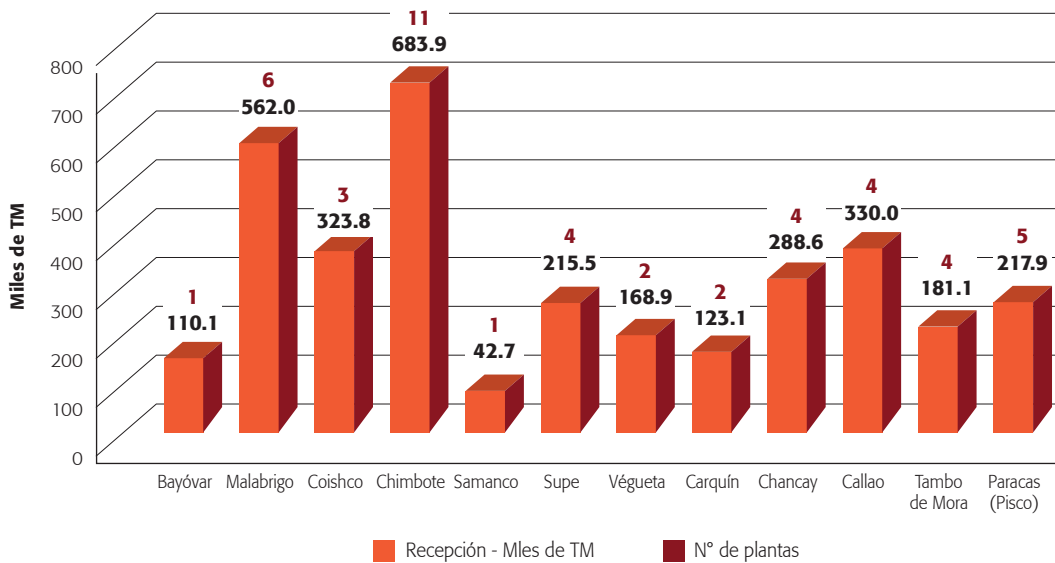
Fuente: Dirección General de Supervisión, Fiscalización y Sanción - PRODUCE

6. Plantas que recibieron desembarque por zonas de producción

La recepción de anchoveta se dio en 47 plantas operativas de producción de ingredientes marinos ubicadas en la zona norte centro del litoral, destacando Chimbote con 11 plantas, Malabrigo con seis plantas, Pisco con cinco plantas; Supe, Chancay, Callao, Tambo de Mora con cuatro plantas cada una; seguidas por Coishco con tres plantas; Végueta y Carquín con dos plantas cada una; y, Bayóvar con una planta.

Gráfico 9

Número de plantas productoras de Ingredientes Marinos por zona de producción que recibieron anchoveta (En miles de TM)



Fuente: Empresas ejecutoras del Programa de Vigilancia y Control de la pesca y desembarque en el ámbito marítimo / Elaboración propia

7. Comentario final

Esta primera temporada ha dinamizado a la industria de Ingredientes Marinos y por tanto a las ciudades costeras del norte-centro. Ello gracias a una alta disponibilidad del recurso anchoveta, a la pesca responsable que por años vienen haciendo las embarcaciones industriales y a las condiciones climáticas neutras.



Sociedad Nacional
de Pesquería

Se autoriza la reproducción del contenido de esta publicación en tanto se cite la fuente.

Av. República de Panamá 3591 - Piso 9 - San isidro. Teléfono: 422-8844

Correo: snpnet@snp.org.pe

www.snp.org.pe

Síguenos en todas nuestras redes sociales:

